

**THE CHAMPS INTERNATIONAL
(CBSE PATTERN)**

www.thechampsinternational.com

SESSION : 2026-27

GRADE : 2

SUMMER HOLIDAY HOMEWORK



**The wonders of where we are
and where we will be
What we do
And what we see,
What you find, and what we seek,
Not everyone knows
And I just wonder - Mom and Dad
Could you spend some time with me !!!**

ENGLISH

- **Write one page of handwriting daily in the holiday homework notebook. Make a separate notebook for holiday homework.**
- **Complete the Unseen Passage Worksheets given on the last page and submit it in a properly labelled folder.**
- **Learn the Questions/Answers and Do Reading from:**

Chapter 1: Grandma's Glasses

Chapter 2: When Momma Sleeps

Chapter 3: Amit Makes a Friend

Chapter 4: Let's Be Friends

- **Make a Separate practice notebook for Grammar Revision from:**
Chapter 1: Common and Proper Nouns
Chapter 2: Singular and Plural Nouns
Chapter 3: Countable and Uncountable Nouns
Chapter 4: Genders

Project Work

- **Vocabulary "Word Wall" (Vocabulary)**

Task: Learn one new word every day.

Activity: Write the word on a colorful slip of paper and find its meaning.

By the end of the holidays, they should have a "collection" of words to share in class.

- **Make a chart on Chapter 3 (Countable and Uncountable Nouns with examples.)**

हिंदी

- पुस्तक :-हिन्दी पाठमाला -पाठ 1 से पाठ 3 दोहराएं।
पाठ -1 भारत कितना प्यारा है
पाठ -2 स्वच्छ शरीर स्वस्थ शरीर
पाठ -3 गौरैया और उसके बच्चे
- पुस्तक :हिन्दी व्याकरण -पाठ 1 से पाठ 4 दोहराएं।
पाठ -1 भाषा एवं व्याकरण
पाठ -2 वर्ण और वर्णमाला
पाठ -3 शब्द और वाक्य
पाठ -4 संज्ञा
- अंतिम पृष्ठ पर दिए गए अपठित गद्यांश (Unseen Passage) वर्कशीट्स को पूरा करें और उन्हें एक उचित रूप से लेबल किए गए फ़ोल्डर में जमा करें।
- पुस्तक :हिन्दी अभ्यास पुस्तिका पृष्ठ नं-1 से 14 पूर्ण करें।
- प्रतिदिन 1 पृष्ठ सुलेख लिखें।
- हिंदी पाठमाला से पठन का अभ्यास करें।
- अवकाश कार्य के लिए अलग पुस्तिका बनाएं।

परियोजना कार्य

- संज्ञा और उसके भेद को चित्र सहित चार्ट पर बनाएं ।

MATHS

- **Make a Separate Maths Practice notebook and Revise**

Chapter-1 (Numbers up to 200)


Chapter-2 (Addition)

Chapter-3 (Subtraction)

- **Write Number Names (51 to 100) in Maths Practice notebook.**
- **Revise Tables 2 to 5 at least two times in Maths practice notebook**
- **Complete the Worksheets given on the last page and submit it in a proper labelled folder.**

Project Work

Make a Place Value Model

Reference link is given below 

<https://pin.it/4frQxgdKx>

EVS

•Read and Learn

Chapter 1 (Me and My Body)

Chapter 2 (My Family and My Neighbours)

Chapter 3 (Food and Clothes)

Chapter 4 (Houses We Live In)

•Make a separate EVS practice notebook and write question-answers of Chapter 1,2,3 twice in the EVS practice notebook.

•Revise and learn Chapter 1, 2, 3 exercise from both Coursebook and workbook with correct spellings.

Project Work

Make a 3D Model of Landforms of the Earth

Refer to the link given below 

<https://youtu.be/4dO35onDGxg?feature=shared>

COMPUTER

Revise and learn The Computer A smart machine

Unseen Passage — “Raju and His Dog”

Raju has a small dog.
The dog's name is Bruno.
Bruno is brown and cute.
He likes to play in the garden.
Raju throws a ball.
Bruno runs fast and brings it back.
They are happy friends.



A. Tick (✓) the correct answer:

1. What is the name of the dog?

- Tommy Bruno

2. What colour is the dog?

- Brown Black

B. Fill in the blanks:

1. Raju has a small _____.
2. Bruno likes to play in the _____.

C. True or False:

1. Bruno is a cat. _____
2. Raju and Bruno are friends. _____



Farm Animals

Reading Comprehension

Instructions: Read the passage below. Based on the story, answer the questions given.

Sheep are farm animals.
They give wool and milk.
Sheep eat grass and hay.
Sheep like to be together.
Sheep have soft and fluffy coats.
Sheep provide wool for clothing.



1 What do sheep give us?

2 Do sheep prefer to be alone or together?

3 What are some characteristics of sheep's coats?

Dentist

I am Sharat and I am a dentist. I check your teeth and gums. Some patients come to my clinic with very bad toothaches. I treat all my patients properly and tell them to smile always. I love listening to music in my free time.



- 1) Sharat is a _____ .
a) Driver b) Pharmacist c) Dentist
- 2) Sharat checks our teeth and _____ .
a) Eyes b) Stomach c) Gums
- 3) How does Sharat treat his patients ?
a) Poorly b) Properly c) Happily
- 4) What does Sharat love to do in his free time?
a) Dance b) Listening to music c) Exercise

A SPECIAL GIFT

Jamil got a new bicycle for his tenth birthday. His uncle bought it for him. He hid it in his truck to surprise him. When Jamil went to get inside, he saw a shiny new bicycle. It is bright red and gave a big hug. "This is what I have always wanted! Thank you so much!" he said.

1. What did Jamil gets for his birthday?

- IA. Bus B. Bicycle C. Car

2. Where did his uncle hide it?

- A. In his truck B. behind a tree C. Under his bed

3. Who bought the gift?

- A. His mother
B. His uncle
C. His sister



4. What color of the gift?

- A. Purple
B. Red
C. Green

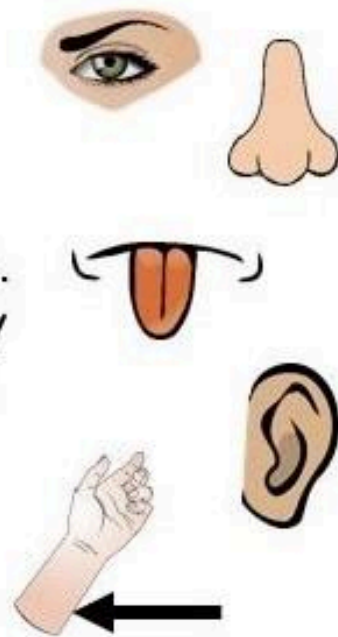
Name _____

Reading Comprehension

Read and answer the questions

My Sense Organs

I can smell the flower with my nose. I can taste the cupcake with my tongue. I can see the birds flying with my eyes. I can feel the soft pillow with my skin. And I can hear you read with my ears. I do all these actions with my sense organs. Eyes, ears, nose, tongue and skin are the five sense organs.



Questions

What helps you to taste the food?

How many sense organs we have?

Name five sense organs.

बंदर और मगरमच्छ

एक पेड़ पर एक बंदर रहता था। वह रोज़ पेड़ के फल खाता और खुश रहता। एक दिन एक मगरमच्छ आया। बंदर ने उसे फल खिलाए। वे अच्छे दोस्त बन गए। मगरमच्छ की पत्नी चालाक थी। वह बंदर का दिल खाना चाहती थी। मगरमच्छ ने बंदर को पानी में बुलाया, लेकिन बंदर समझ गया और पेड़ पर चढ़ गया।
सीख : समझदारी से काम लो, जान बचाओ।

प्रश्न और उत्तर

१ . बंदर कहाँ रहता था?

उत्तर: _____।

२ . मगरमच्छ की पत्नी क्या चाहती थी?

उत्तर: _____।

३ . बंदर ने अपनी जान कैसे बचाई?

उत्तर: _____।

Name _____

Date _____

खरगोश की सवारी

एक दिन, खरगोश ने एक सफर पर जाने का निर्णय लिया। उसने जंगल में ही सफर करने का सोचा। उसने अपने मित्र को बुलाया और उससे कहा, "क्या तुम मेरे साथ सफर पर चलोगे?" मित्र ने सहमी से उसकी ओर देखा और कहा, "मैं तुम्हारे साथ बिना सोचे समझे नहीं जा सकता।"

प्रश्न:

1. खरगोश ने क्या निर्णय लिया?

2. खरगोश ने कहाँ सफर करने का सोचा ?

3. खरगोश ने किसे साथ चलने के लिए बुलाया?

4. मित्र ने क्या कहा?

Name _____

Date _____

अपठित गद्यांश ३

आज बच्चों के लिए एक मेला आयोजित हुआ। वहां बहुत सारे गेम हैं। मेले में बहुत बहुत मजेदार चींजे है। चंदा अपने दोस्त के साथ टी-टॉप गेम खेल रहा है। उसके पास ३ टॉप हैं। उसके दोस्त ने कहा, "तुम्हारे पास ३ टॉप हैं। मुझे एक टॉप दो ना।" चंदा ने दोस्त को खुशी-खुशी एक टॉप दे दिया।

प्रश्न:

1. आज क्या आयोजित हुआ?

2. चंदा किस गेम को खेल रहा था?

3. चंदा ने दोस्त को क्या दिया?

एक सोनपरी थी। वह बहुत सुंदर थी। उसके पंख सोने जैसे थे, पर उसे उड़ने से बहुत डर लगता था। एक बार उसकी सहेलियों ने उससे कहा— “चलो हम धरती पर घूमने चलते हैं।” सोनपरी डर गई, उसने कहा— “मैं नहीं जाऊँगी।” उसकी सहेलियों ने समझाया डरने की कोई बात नहीं है। हम तुम्हारे साथ हैं। सोनपरी अपनी सहेलियों के साथ उड़ने लगी और उसे डर भी नहीं लगा। अब सोनपरी बहुत खुश थी।

पढ़े गए अनुच्छेद के आधार पर नीचे दिए गए प्रश्नों के उत्तर दीजिए—

क) सोनपरी कैसी थी?

.....

ख) उसके पंख कैसे थे?

.....

ग) उसे किस बात से डर लगता था?

.....

घ) सोनपरी को उड़कर कैसा लगा?

.....

ङ) ‘सोनपरी’ में रंग भरो—



Name _____

Date _____

पानी का जादू

पप्पु एक छोटे से गाँव में रहता था। गरमी के दिनों में उसके गाँव में पानी की कमी हो जाती थी। एक दिन, पप्पु ने खुदाई करते समय एक बड़े पत्थर को हिलाया। तभी उसके पास से पानी की एक छोटी धारा बहने लगी। पप्पु ने खुशी-खुशी पानी पीना शुरू किया। अचानक, पानी की धारा बड़ी हो गई और वह एक छोटे से नदी बन गई। सभी गाँववाले आकर पानी पीने लगे और उनकी मुश्किलें खत्म हो गईं।

प्रश्न:

1. पप्पु के गाँव में किसकी कमी होती थी?

2. पप्पु ने कैसे गाँववालों की मदद की?

3. पानी की धारा कैसे बड़ी हुई?

4. इस कहानी से हमें क्या सीख मिलती है?

Write tens and ones

Tens	Ones
22	
2	2

Tens	Ones
11	

Tens	Ones
35	

Tens	Ones
44	

Tens	Ones
31	

Tens	Ones
46	

Tens	Ones
25	

Tens	Ones
45	

Tens	Ones
43	

Tens	Ones
37	

Tens	Ones
27	

Tens	Ones
62	

Tens	Ones
83	

Tens	Ones
56	

Tens	Ones
32	

Tens	Ones
86	

Tens	Ones
95	

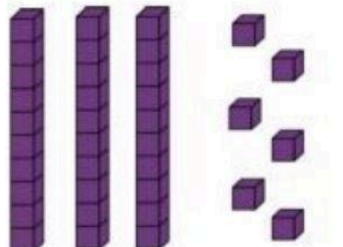
Tens	Ones
48	

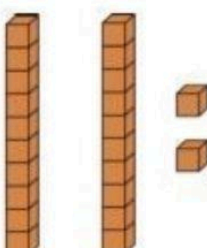
Tens	Ones
72	

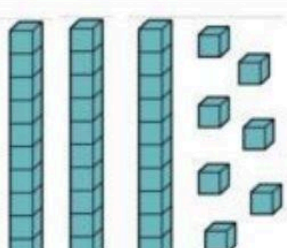
Tens	Ones
14	


How many tens and ones?

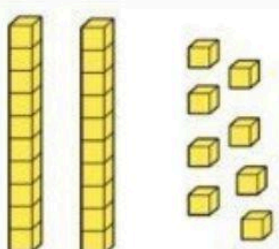
www.pinterest.com/revitachandra

	tens	ones	number

	tens	ones	number

	tens	ones	number

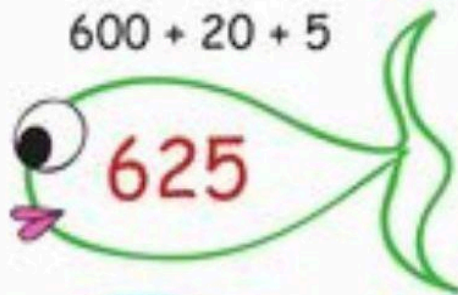
	tens	ones	number

	tens	ones	number

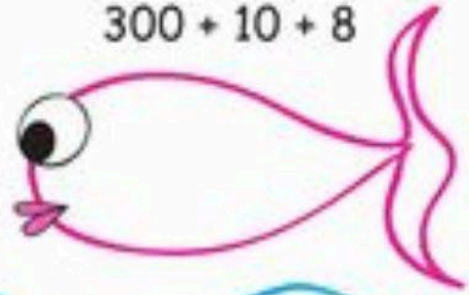
Fishy Numbers

Write these place values as 3 digit numbers inside the fish.

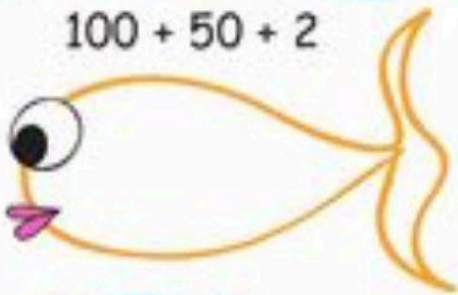
$600 + 20 + 5$



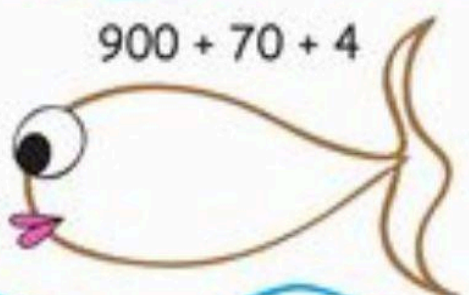
$300 + 10 + 8$



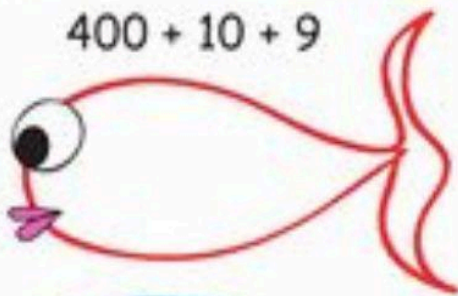
$100 + 50 + 2$



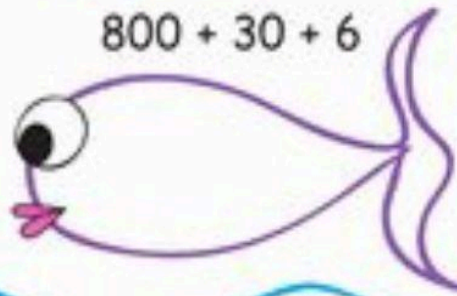
$900 + 70 + 4$



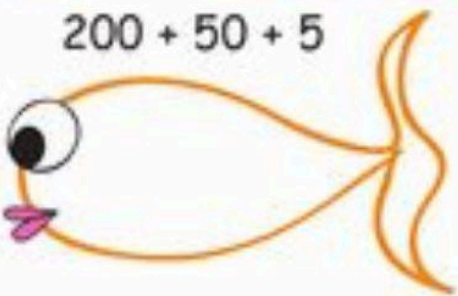
$400 + 10 + 9$



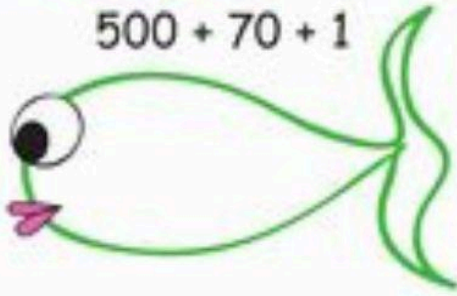
$800 + 30 + 6$



$200 + 50 + 5$




$500 + 70 + 1$




Write the numbers from smallest to biggest.

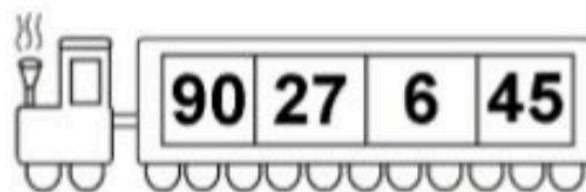




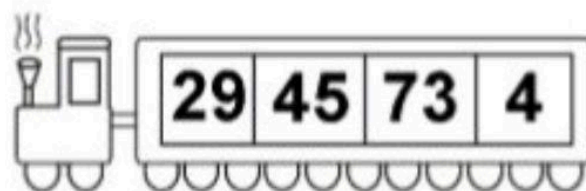
Write the number in order from greatest to smallest.




--	--	--	--




--	--	--	--



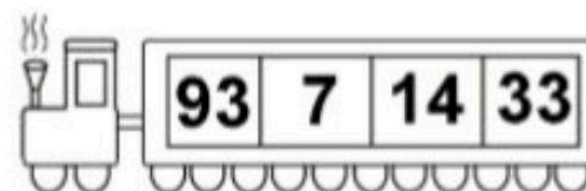
--	--	--	--



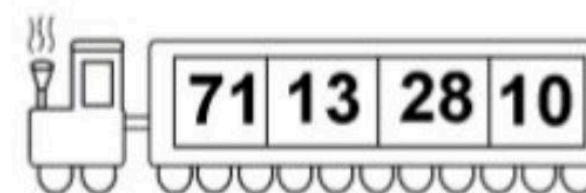
--	--	--	--



--	--	--	--



--	--	--	--



--	--	--	--

Tick (✓) the biggest number :

18	16	22
<input type="radio"/>	<input type="radio"/>	<input type="radio"/>

44	55	40
<input type="radio"/>	<input type="radio"/>	<input type="radio"/>

32	35	39
<input type="radio"/>	<input type="radio"/>	<input type="radio"/>

45	37	35
<input type="radio"/>	<input type="radio"/>	<input type="radio"/>

41	47	48
<input type="radio"/>	<input type="radio"/>	<input type="radio"/>

50	25	29
<input type="radio"/>	<input type="radio"/>	<input type="radio"/>

Tick (✓) the smallest number :

44	28	21
<input type="radio"/>	<input type="radio"/>	<input type="radio"/>

29	26	28
<input type="radio"/>	<input type="radio"/>	<input type="radio"/>

54	38	53
<input type="radio"/>	<input type="radio"/>	<input type="radio"/>

39	19	29
<input type="radio"/>	<input type="radio"/>	<input type="radio"/>

32	23	35
<input type="radio"/>	<input type="radio"/>	<input type="radio"/>

27	17	21
<input type="radio"/>	<input type="radio"/>	<input type="radio"/>

Put '>', '<' or '=' :

34		32
----	--	----

43		43
----	--	----

46		50
----	--	----

42		45
----	--	----

25		48
----	--	----

43		25
----	--	----

39		39
----	--	----

24		34
----	--	----

38		38
----	--	----

43		48
----	--	----

34		32
----	--	----

36		24
----	--	----

HAVE



A GREAT

SUMMER!

